



淡江大學 2014 年 7 月版
世界大學網路排名表現之分析報告

品質保證稽核處

2014 年 9 月

頁次

一、前言.....	3
二、研究方法概述.....	3
三、本校排名表現之比較.....	5
四、他校排名表現之比較.....	6
五、本校 Impact 指標表現分析	12
六、結論與建議.....	錯誤! 尚未定義書籤。

一、前言

2014 年 7 月版之世界大學網路排名 (Webometrics Rankings of World Universities) 已於 8 月上旬公布，本校最新全球排名 401 名，亞洲地區排名 72 名，國內排名第 8 名，國內私校排名維持第 1 名，也是臺灣唯一進入全球前 500 大的私立大學。

本次評比指標比重延續今年 1 月公布的版本，以 Impact、Presence、Openness、Excellence 等 4 項指標進行評比，且為強化學校網站之可信度，將連續 2 次未回應 ping request 的學校網站主機剔除於排序樣本外，因此納入排名的大學校數少於 22,000 所。

本校 2014 年 7 月版評比之各分項指標表現方面，在 Presence、Impact、Openness、Excellence 的排名，分別為第 84 名、第 478 名、第 274 名、第 996 名，詳表 1 所示。

表 1 本校 2014 年 7 月版世界大學網路排名表現

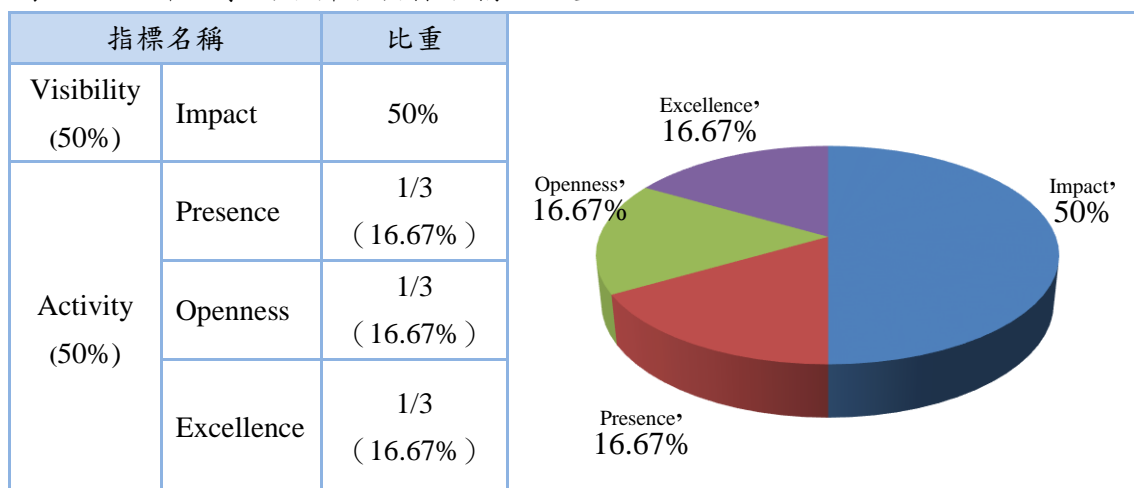
淡江大學	全球排名	亞洲排名	國內排名	國內私校排名	分項指標全球排名			
					P (16.67%)	I (50%)	O (16.67%)	E (16.67%)
	401	72	8	1	84	478	274	996

二、研究方法概述

(一) 指標名稱及比重

此排名共採計 4 項評比指標，分別是 Impact、Presence、Openness、Excellence。其中 Impact 指標定位為學校網站的「能見度(Visibility)」，而 Presence、Openness、Excellence 等 3 項綜合指標定位為學校網站的「活動力(Activity)」。評比指標之比重以 Impact 指標占 50% 比重最高，其餘 3 項指標各占約 16.67%。各指標比重詳表 2 所示。

表 2 世界大學網路排名指標名稱及比重



(二) 指標蒐集方式

此排名強調透過學校網站以促進國際大學間的學術知識交流，亦期望透過指標設計來反映產出品質及知識轉移的程度。本次分數計算仍採綜合指標（即總排名）的計算方式，直接採用各分項指標的標準化數值（normalized values）來進行加權計分。各指標蒐集方式為：

1. Presence 指標：利用全球最大的商業搜尋引擎 Google，計算每個大學網域內包含靜態及動態的網頁數量，本次排除 Openness 指標所計算的網頁。
2. Impact 指標：透過兩項世界知名的反向連結查詢工具 Majestic SEO 及 ahrefs，蒐集來自全球數百萬具公信力的網路編輯訊息，採取類似「虛擬公投（virtual referendum）」方式，蒐集來自第三方有關學校網域的對外被連結數，但不採計對學校網域連結次數最多的前 10 名連結來源（citing domains）與其相對應的反向連結數。
3. Openness 指標：根據 Google Scholar 資料庫搜尋學術研究文件，本次資料採計期間更新為 2009 至 2013 年間發表的文章，檔案格式包含 pdf、doc、docx、ppt、pptx、ps 及 eps 等格式（ps 及 eps 均為印表描述檔）。
4. Excellence 指標：以西班牙期刊資訊分析平臺（SCImago）所提供的學者文章數量與被引用數為主，本次資料期間更新為 2008 至 2012 年間出版文章，目前 SCImago 提供超過 5,200 所大學非零數值（non-zero values）資料數據。延續 2013 年 7 月版本，為檢核各研究機構是否有高品質的產出，採計個別學術領域中前 10% 最常被引用的文章數，而非納入所有文章被引用數。

三、本校排名表現之比較

(一)本校 2014 年 7 月排名表現

相較於 2014 年 1 月版本，本次全球排名由 513 名進步至第 401 名，亞洲排名則從第 82 名進步至第 72 名，國內排名則由第 10 名進步至第 8 名，國內私校排名保持第 1 名。

由圖 1 可知本校在四個分項指標排名表現，本校有 2 項指標呈現進步、2 項指標呈現退步。在進步指標方面，以 Impact 指標進步最多，自第 1,194 名進步至第 478 名（進步 716 名），由於 Impact 指標所占比重最高，因此提升本校全球排名的名次；其次為 Presence 指標，由第 94 名進步至第 84 名（進步 10 名）；在退步的指標方面，Openness 指標自第 34 名退步至第 274 名（退步 240 名），而 Excellence 指標自第 993 名退步至第 996 名（退步 3 名）。

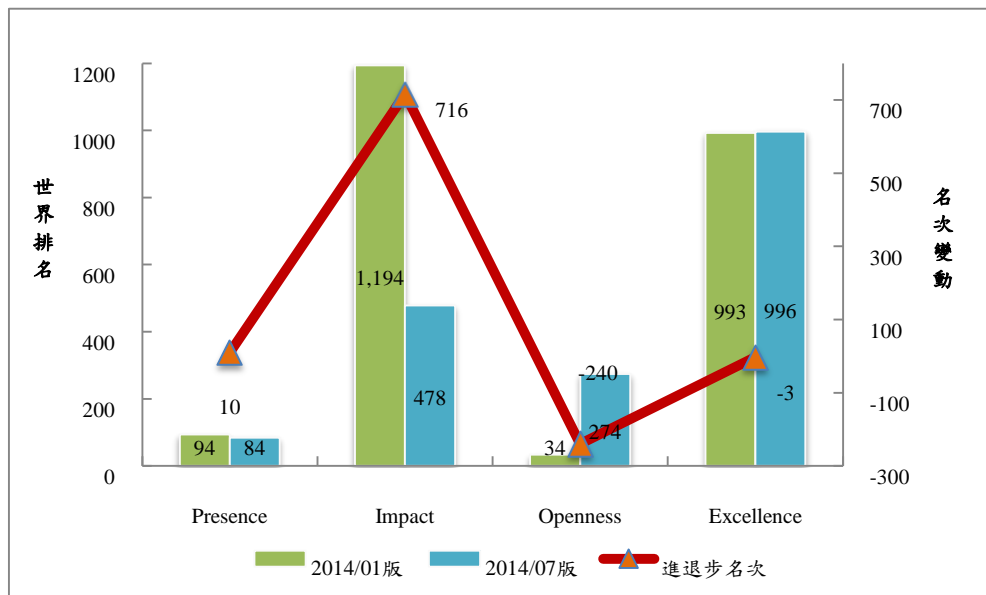


圖 1 本校近兩次世界大學網路排名各分項指標名次變動情形

(二)本校歷年世界大學網路排名表現

本校自 2007 年 7 月開始追蹤此排名系統，迄今共公布 15 次排名結果，本校總排名及各分項指標表現，整理如表 3。經比較發現在總排名方面，本校全球排名以 2011 年 7 月表現最佳，排名第 272 名；亞洲排名方面，亦以 2007 年 7 月表現最佳，排名第 31 名。在分項指標方面，本次在 Presence 指標維持全球前 100 名佳績，Impact 指標進步至 500 名內；Openness 指標則退步至第 274 名，Excellence 指標自 2012 年 7 月後即已退出前 900 名，表現最弱。

表 3 本校歷年來世界大學網路排名表現一覽表

版本	全球排名	亞洲排名	國內排名	國內私校排名	分項指標全球排名			
					P (16.67%)	I (50%)	O (16.67%)	E (16.67%)
2014/07	401	72	8	1	84	478	274	996
2014/01	513	82	10	1	94	1,194	34	993
2013/07	733	165	16	3	27	984	41	985
2013/01	445	72	10	1	40	777	254	946
2012/07	406	54	7	1	48	617	676	942
2012/01	309	43	10	1	136	697	136	269
2011/07	272	33	9	1	86	420	300	275
2011/01	285	32	10	1	177	426	395	112
2010/07	567	55	10	2	431	737	789	377
2010/01	483	50	11	1	291	849	407	375
2009/07	351	38	10	1	184	363	706	423
2009/01	491	50	10	1	461	563	806	550
2008/07	509	38	9	1	390	607	907	512
2008/01	566	40	9	1	436	667	863	765
2007/07	463	31	7	1	322	590	550	737

註：紅色標示為歷年各指標表現最佳之名次。

四、他校排名表現之比較

(一)他校總排名表現

本次排名國內共有 30 所大學進入全球前 1,000 名，依學校類型區分，國立大學計有 14 所（占 46.7%）、私立大學計有 8 所（占 26.7%）、國立科技大學計有 6 所（占 20%），以及私立科技大學計有 2 所（占 6.6%），比例分布詳圖 2 所示。

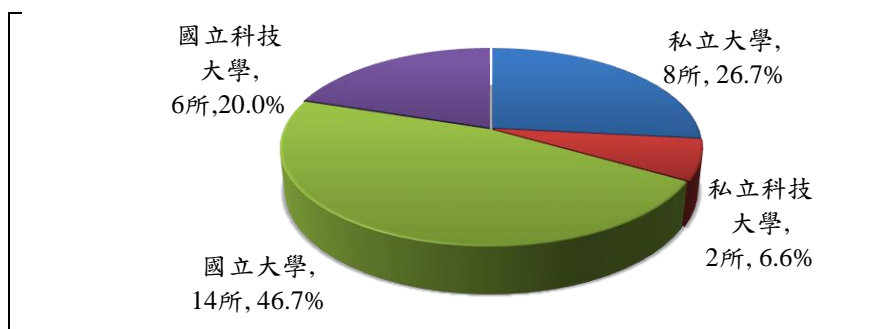


圖 2 世界大學網路排名全球前 1,000 名之國內大學公私校比例

由表 4 可知近兩次國內公私立大學進入全球排名前 1,000 名學校校數變化情形，國立大學及私立科技大學持平，私立大學減少 3 所，國立科技大學增加 1 所。

表 4 近兩次世界大學網路排名全球前 1,000 名學校校數比較

學校	校數	版本	2014 年		增減情形
			7 月	1 月	
國立大學	14		14	14	持平
私立大學	8		8	11	▼3
國立科技大學	6		6	5	▲1
私立科技大學	2		2	2	持平
總計	30		30	32	▼2

分析近兩次進入全球排名前 1,000 名的國內大學表現，從表 5 發現有 21 所學校呈現進步、8 所學校呈現退步，其中有 3 所學校為新進到全球排名 1,000 名之內，另有 5 所學校退至全球排名 1,000 名之外。

本次新增 3 所學校進入全球排名 1,000 名之內，依此次排名順序分別為：國立高雄第一科大（第 698 名）、中國文化大學（第 826 名）、國立暨南大學（第 887 名）；本次 5 所學校退出 1,000 名之外，依前次排名順序分別為：中國醫藥大學（第 689 名）、國立台東大學（第 703 名）、國立雲林科技大學（第 830 名）、逢甲大學（第 912 名）、元智大學（第 954 名）。

進步情形方面，以國立高雄第一科大進步 790 名最多，其次為國立暨南大學進步 283 名；在退步情形方面，以國立虎尾科技大學退步 374 名為最，其次為國立陽明大學退步 249 名。

表 5 近兩次世界大學網路排名全球前 1,000 名之國內大學表現比較

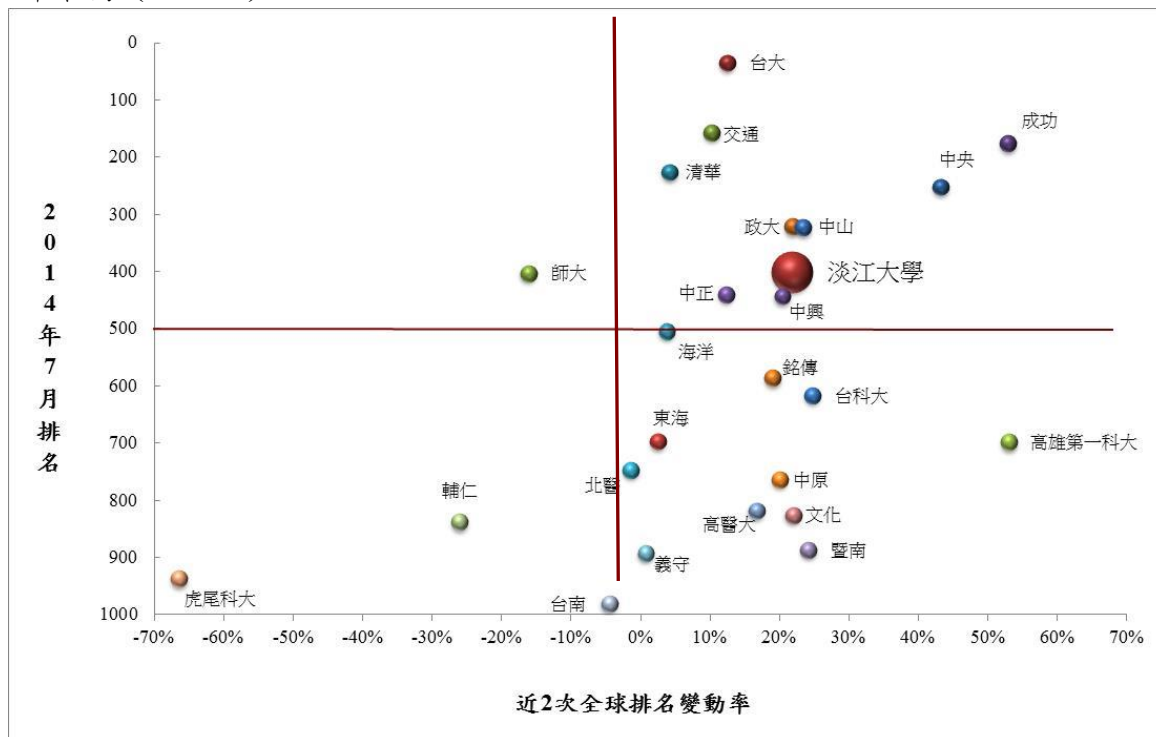
學校	國內排名			全球排名		
	2014/7	2014/1	名次進退	2014/7	2014/1	名次進退
國立台灣大學	1	1	持平	35	40	▲5
國立中央大學	2	4	▲2	143	252	▲109
國立交通大學	3	2	▼1	157	175	▲18
國立成功大學	4	6	▲2	176	374	▲198
國立清華大學	5	3	▼2	226	236	▲10
國立政治大學	6	7	▲1	321	411	▲90

學校	國內排名			全球排名		
	2014/7	2014/1	名次進退	2014/7	2014/1	名次進退
國立中山大學	7	8	▲1	323	422	▲99
淡江大學	8	10	▲2	401	513	▲112
國立台灣師範大學	9	5	▼4	403	347	▼56
國立中正大學	10	9	▼1	440	502	▲62
國立中興大學	11	12	▲1	443	557	▲114
國立台灣海洋大學	12	11	▼1	504	524	▲20
銘傳大學	13	18	▲5	586	724	▲138
國立台灣科技大學	14	21	▲7	617	820	▲203
東海大學	15	17	▲2	697	715	▲18
國立高雄第一科大	16	48	▲32	698	1488	▲790
國立台北科技大學	17	22	▲5	700	824	▲124
台北醫學大學	18	20	▲2	747	737	▼10
中原大學	19	30	▲11	764	956	▲192
高雄醫學大學	20	31	▲11	818	982	▲164
中國文化大學	21	34	▲13	826	1059	▲233
輔仁大學	22	14	▼8	838	665	▼173
國立暨南大學	23	38	▲15	887	1170	▲283
義守大學	24	26	▲2	892	899	▲7
朝陽科技大學	25	23	▼2	923	824	▼99
南台科技大學	26	32	▲6	923	999	▲76
國立虎尾科技大學	27	13	▼14	937	563	▼374
國立高雄應用科技大學	28	25	▼3	974	874	▼100
國立陽明大學	29	19	▼10	975	726	▼249
國立台南大學	30	28	▼2	981	939	▼42

註：黑色代表國立大學、藍色代表私立大學、橘色代表國立科技大學、紫色代表私立科技大學。

整體而言，國內前 10 名的學校除了本校，其他 9 名皆為國立學校，第 11 至 20 名方面，國立及私立學校各占 5 名；在本校之後的私校為銘傳大學、東海大學、台北醫學大學、中原大學、高雄醫學大學，分別為國內第 13 名、15 名、18 名、19 名及 20 名。

再由圖 3 可發現國內進入全球前 1,000 名的 30 所學校當中，有 19 所大學在本次排名的變動率為正向增加，並以高雄第一科大進步比率最高（53.1%），其次為成功大學（52.9%）；另有 5 所大學呈現退步，並以虎尾科技大學退步比率最高（-66.4%）。



註：X 軸表示近 2 次全球排名變動率、Y 軸表示在 2014 年 1 月版之全球排名表現，另為凸顯本校位置特放大代表本校之圓圈。

圖 3 世界大學網路排名全球前 1,000 名之國內大學近兩次網路排名分析圖

表 6 進一步整理國內前 10 名大學自 2007 年 7 月起的歷年全球排名表現，可發現排名前 10 名學校大致固定，此次包含台大、中央、交通、成功、清華、政大、中山、師大、中正等國立大學，本校此次排名領先師大和中正大學。

表 6 國內前 10 名大學之歷年全球排名表現（自 2007 年 7 月起）

版本/ 國內排名	第 1 名	第 2 名	第 3 名	第 4 名	第 5 名	第 6 名	第 7 名	第 8 名	第 9 名	第 10 名
2007 年 7 月	台大 96	交通 208	成功 314	中山 352	台師大 375	清華 444	淡江 463	中央 507	政大 537	中正 607
2008 年 1 月	台大 73	交通 237	中山 263	成功 329	台師大 388	清華 406	中央 448	政大 552	淡江 566	中正 607
2008 年 7 月	台大 70	交通 239	中山 242	台師大 307	成功 310	清華 338	中央 373	政大 486	淡江 509	中正 519
2009 年 1 月	台大 55	交通 179	台師大 273	成功 274	中山 282	清華 308	中央 370	中正 384	政大 391	淡江 491

版本/ 國內排名	第 1 名	第 2 名	第 3 名	第 4 名	第 5 名	第 6 名	第 7 名	第 8 名	第 9 名	第 10 名	
2009 年 7 月	台大 26	成功 101	中山 124	交通 146	台師大 173	中央 207	清華 209	政大 288	中正 294	淡江 351	
2010 年 1 月	台大 63	交通 153	成功 184	清華 250	中山 268	中興 313	台師大 314	中央 321	政大 327	中正 462	淡江 483
2010 年 7 月	台大 139	交通 309	台師大 354	清華 361	成功 413	政大 430	中山 437	中央 523	義守 555	淡江 567	
2011 年 1 月	台大 12	成功 80	交通 81	中央 95	清華 136	中山 148	台師大 218	中正 243	中興 252	淡江 285	
2011 年 7 月	台大 24	成功 67	交通 89	清華 108	中央 119	台師大 176	中山 212	中興 268	淡江 272	政大 295	
2012 年 1 月	台大 42	成功 63	交通 72	清華 113	中央 125	中興 182	中山 190	政大 280	師大 295	淡江 309	
2012 年 7 月	台大 58	交通 185	成功 189	清華 282	中山 340	中央 351	淡江 408	師大 432	中興 441	政大 456	
2013 年 1 月	台大 38	中央 128	交通 192	成功 202	清華 242	中山 250	中興 347	台科大 404	師大 426	淡江 445	
2013 年 7 月	台大 66	成功 183	交通 187	中央 255	清華 293	虎尾 科大 345	師大 397	中正 427	中山 433	海洋 554	
2014 年 1 月	台大 40	交通 175	清華 236	中央 252	師大 347	成功 374	政大 411	中山 422	中正 502	淡江 513	
2014 年 7 月	台大 35	中央 143	交通 157	成功 176	清華 226	政大 321	中山 323	淡江 401	師大 403	中正 440	

註：黃色方塊代表本校的歷年表現，惟 2010 年 1 月及 2013 年 7 月本校未進入前 10 名。

進一步將排名前 1,000 名之國內大學表現以每百名進行分類，並整理 30 所大學之排名分布情形如表 7。可以發現此次國內僅 1 所大學進入全球前 100 名，國內進入全球前 500 名的大學共計有 11 所。

表 7 世界大學網路排名全球前 1,000 名之國內大學排名級距及校數

排名級距 (名)	國內大學校數	備註
0-100	1	
101-200	3	
201-300	1	
301-400	2	
401-500	4	淡江大學第 401 名
501-600	2	
601-700	4	

排名級距 (名)	國內大學校數	備註
701-800	2	
801-900	5	
901-1000	6	
合計	30	

(二)他校排名各分項指標表現

比較此次全球排名 1,000 名以之國內 30 所學校各分項指標表現情形，發現國內排名第 1 名的國立台灣大學在 Presence、Impact、Excellence 等 3 項指標及中央大學在 Openness 指標的表現為國內最佳，詳表 8 所示。

表 8 世界大學網路排名全球前 1,000 名之國內大學各分項指標表現

國內排名	亞洲排名	全球排名	學校	P	I	O	E
1	2	35	國立台灣大學	15	81	12	103
2	19	143	國立中央大學	128	218	10	458
3	20	157	國立交通大學	125	188	216	322
4	23	176	國立成功大學	149	377	80	235
5	33	226	國立清華大學	165	433	128	331
6	54	321	國立政治大學	109	210	85	1,392
7	55	323	國立中山大學	113	608	118	552
8	82	401	淡江大學	84	478	274	996
9	83	403	國立台灣師範大學	151	318	675	939
10	92	440	國立中正大學	653	456	313	884
11	94	443	國立中興大學	256	1,228	78	528
12	107	504	國立台灣海洋大學	530	698	254	896
13	131	586	銘傳大學	447	419	379	1,829
14	142	617	國立台灣科技大學	1,619	1,335	175	596
15	161	697	東海大學	439	764	670	1,512
16	163	698	國立高雄第一科大	1,511	753	301	1,388
17	164	700	國立台北科技大學	398	1,353	653	868
18	184	747	台北醫學大學	217	1,759	846	794
19	190	764	中原大學	794	1,727	367	871

國內 排名	亞洲 排名	全球 排名	學校	P	I	O	E
20	198	818	高雄醫學大學	810	2,165	375	763
21	202	826	中國文化大學	733	901	592	1,791
22	204	838	輔仁大學	1,026	817	2,007	1,103
23	217	887	國立暨南大學	593	1,101	1,242	1,466
24	220	892	義守大學	1,091	1,798	595	1,004
25	232	923	朝陽科技大學	409	2,265	203	1,428
26	233	923	南台科技大學	265	2,226	95	1,756
27	240	937	國立虎尾科技大學	987	628	3,229	1,428
28	256	974	國立高雄應用科技大學	894	2,363	329	1,218
29	257	975	國立陽明大學	471	1,501	5,324	481
30	258	981	國立台南大學	1,336	1,090	2,096	1,257

註：分項指標表現為國內最佳者以紅色標示。

五、本校 Impact 指標表現分析

鑑於 Impact 指標採用兩項反向連結查詢工具網站—Majestic SEO 及 ahrefs 蒐集數據，本次延續 2014 年 1 月版，持續透過 Majestic SEO 此世界知名的反向連結查詢工具網站，以瞭解本校相關的熱門連結資訊。

(一)查詢方式

進入 Majestic SEO 網站後，先向網站申請免費登入帳號及密碼，並取得網站認證後，即可瀏覽網站資料。

如圖 4 所示，以申請的帳號密碼登入後，在查詢介面輸入本校網域名稱「tku.edu.tw」，可選擇瀏覽「新索引(Fresh Index)」與「歷史索引(Historic Index)」的資料，新索引(Fresh Index)提供近 90 日的最新資料，歷史索引(Historic Index)則提供網站所有歷史資料。

本校網域名稱
tku.edu.tw

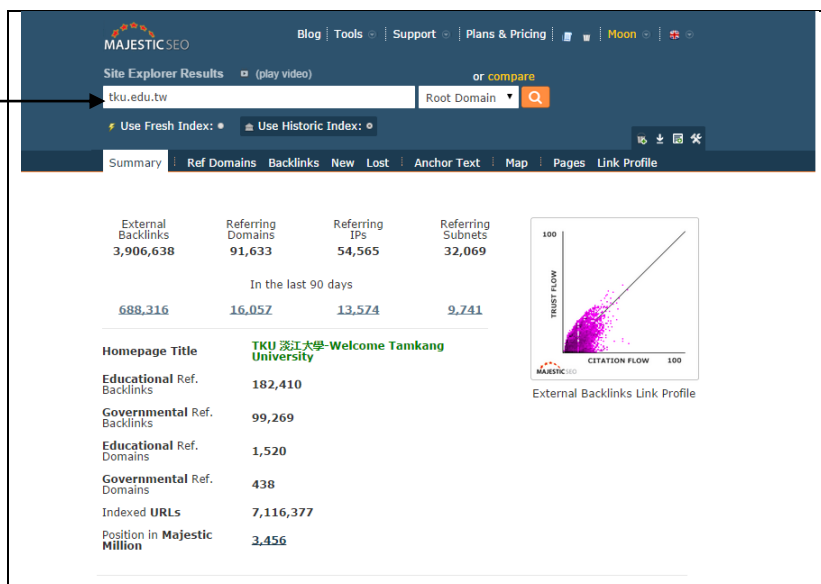


圖 4 Majestic SEO 搜尋本校網域範例

(二)歷史索引 (Historic Index) 數據分析

為瞭解排名查詢時本校的對外連結概況，茲以歷史索引為依據，查詢過去歷史資料概況。

由圖 6 可發現本校 2013 年 9 月至 2014 年 8 月的反向連結數 (Backlinks discovery) 表現，以 2014 年 5 月數據最高，而以 2013 年 10 月最低；連結源 (Referring domains discovery) 表現，以 2014 年 5 月數據最高，而以 2013 年 11 月最低。

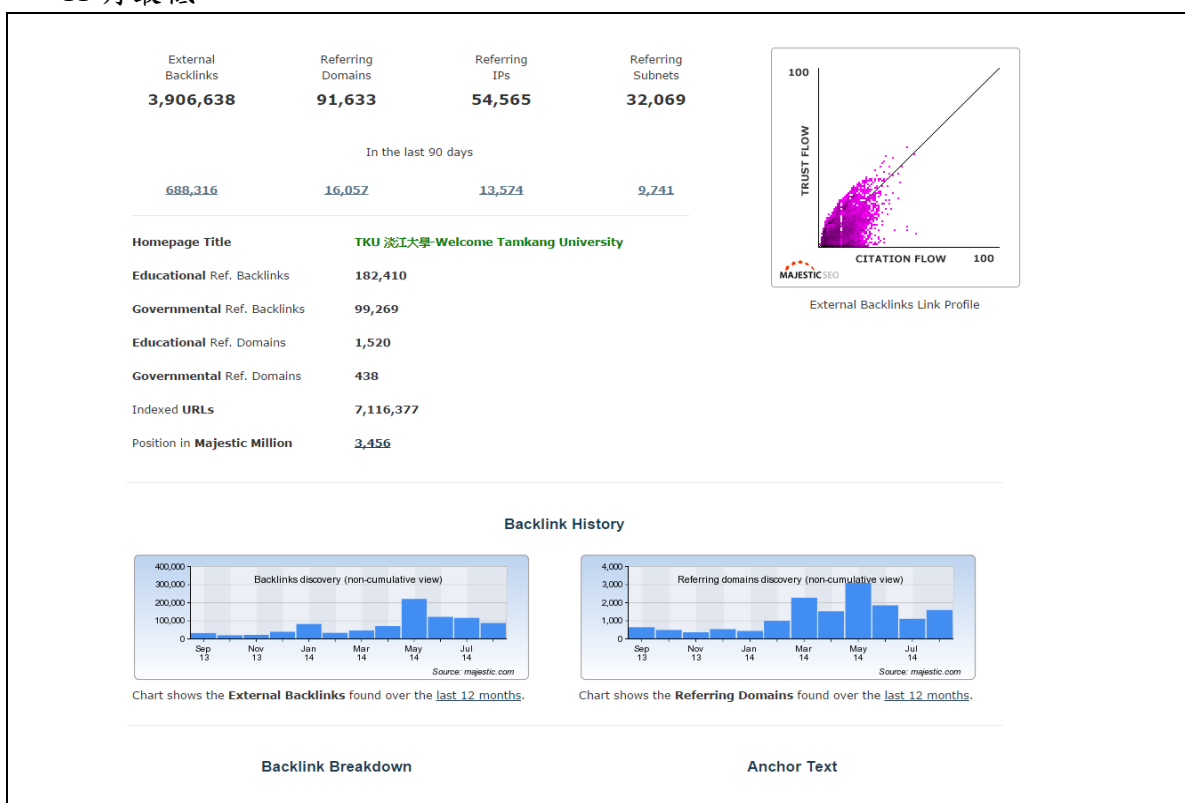


圖 5 歷史索引 (Historic Index) 本校數據分析結果—反向連結數

在熱門「反向連結 (Backlinks)」網頁方面，由圖 6 可發現「Anchor Text (錨點文字)」查詢方面，以「淡江大学」最多、「tamkang university」次之；本校熱門的反向連結網頁，第 1 名與 2013 年 7 月版本相同，為本校提供自由軟體下載的校級檔案伺服器，以 Linux 相關軟體為主；第 2 名為化材系網頁，主要原因為化材系爭取「2016 年第 12 屆世界過濾會議(WFC12)」在臺灣舉辦，因此累積較多反向連結數；第 3 名為統計系網頁，主要是統計系進入英國 QS 全球大學學科前兩百大排行榜；第 4 名為數學系網頁，主要反向連結來自「淡江數學國際期刊 (TAMKANG JOURNAL OF MATHEMATICS)」；第 5 名為全校一、二級行政、教學單位的主機網站。

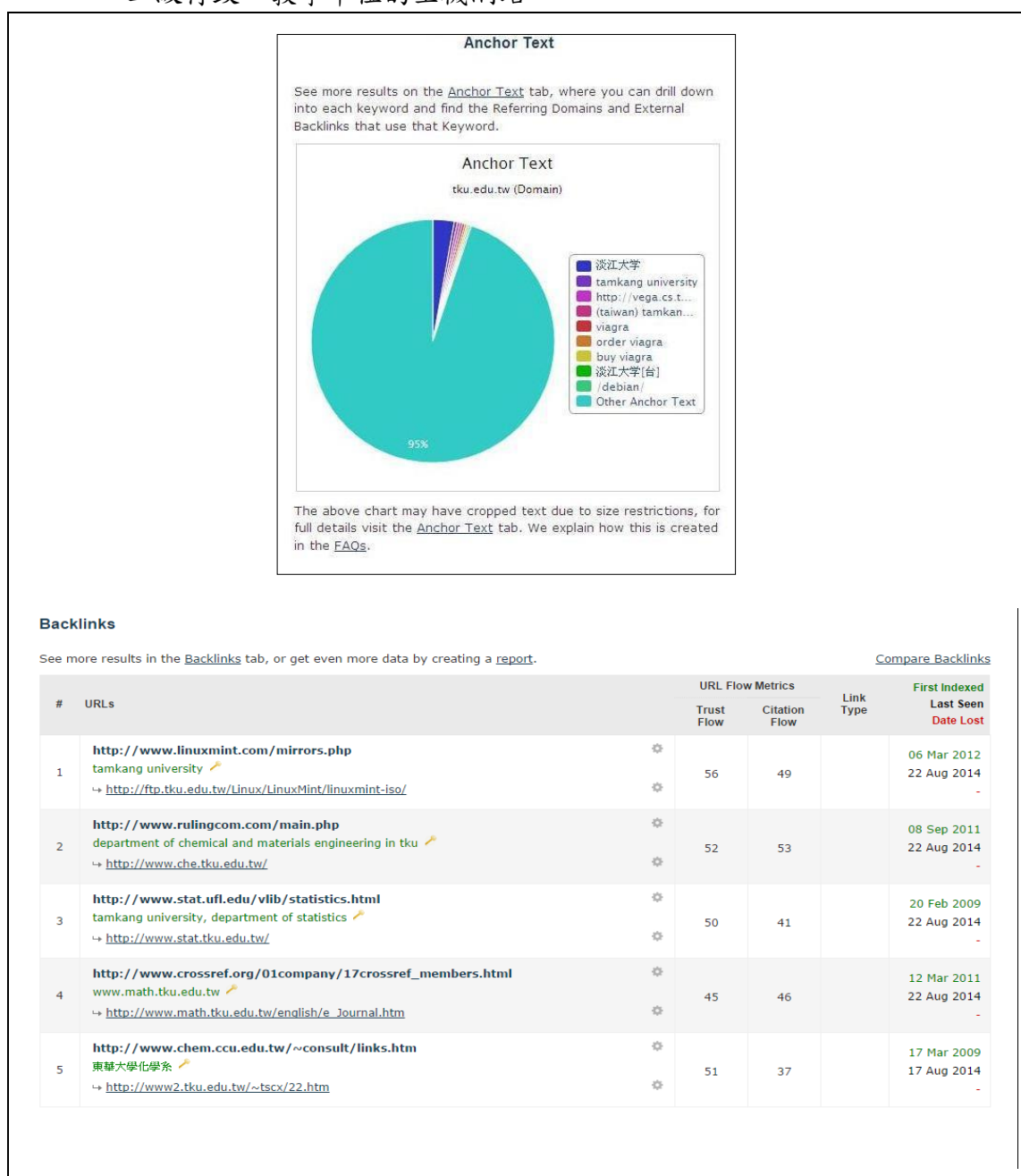


圖 6 歷史索引 (Historic Index) 本校數據分析結果—反向連結網頁

在本校網域內的熱門網頁(Pages)方面,由圖 7 可發現,在 External Backlinks 及 Referring Domains 兩個指標方面,第 1 名與 2013 年 7 月及 2014 年 1 月版相同,皆以淡江大學首頁最熱門;第 2 名及第 3 名分別為電機工程學系與物理學系的網頁(皆由本校委託銳綸公司製作),第 4 名為學生過去建置的問卷網頁(現已移除,但因過去連結數量多,因此仍留在熱門網頁排名)。

Pages

See more stats for tku.edu.tw on the [Pages](#) tab, or get even more data from our [Reports](#).

#	Page	External Backlinks	Referring Domains	Flow Metrics		Date
				Trust Flow	Citation Flow	
1	Title: TKU 淡江大學-Welcome Tamkang University http://www.tku.edu.tw/	120,334	15,571	60	47	22 Aug 2014
2	Title: http://www.ee.tku.edu.tw/~rexchen/cdict/cdict.html http://www.ee.tku.edu.tw/~rexchen/cdict/cdict.html	27,019	1,276	23	35	16 Aug 2014
3	Title: http://www.phys.tku.edu.tw/ http://www.phys.tku.edu.tw/	2,457	1,211	30	26	22 Aug 2014
4	Title: http://vega.cs.tku.edu.tw/~u7197120/RPG_Test.htm http://vega.cs.tku.edu.tw/~u7197120/RPG_Test.htm	7,204	1,176	6	28	24 Jul 2014

圖 7 歷史索引 (Historic Index) 本校數據分析結果—熱門網頁