



淡江大學 2022 年 7 月
世界大學網路排名表現分析報告

品質保證稽核處
2022 年 12 月

目錄

壹、前言.....	2
貳、指標定義.....	2
參、本校排名表現.....	3
肆、國內學校排名表現.....	4
伍、指標表現.....	9
陸、結論與建議.....	15

圖目錄

圖 1	優久聯盟大學 Impact 指標表現	10
圖 2	本校歷年 Impact 指標表現	10
圖 3	優久聯盟大學 Openness 指標表現.....	12
圖 4	本校歷年 Openness 指標表現.....	12
圖 5	優久聯盟大學 Excellence 指標表現.....	14
圖 6	本校歷年 Excellence 指標表現.....	14

表目錄

表 1	指標、權重與內涵	2
表 2	本校 2022 年世界大學網路排名表現	3
表 3	本校歷年世界大學網路排名表現	3
表 4	2022 年 7 月-排名全球前 2,000 名之國內大學表現.....	4
表 5	歷年國內大學排名表現 (自 2007 年 7 月)	5
表 6	近期 (2021/01-2022/07) 優久聯盟大學排名表現.....	7
表 7	全球前 2,000 名之國內學校 Impact 指標排名	9
表 8	全球前 2,000 名之國內學校 Openness 指標排名.....	11
表 9	全球前 2,000 名之國內學校 Excellence 指標排名	13

摘要

西班牙國家研究委員會 (the Spanish National Research Council) 網路計量研究中心 (Centre for Scientific Information and Documentation, CINDOC-CSIC) 的網路實驗室 (Cybermetrics Lab) 每年分別於 1 月及 7 月發表「世界大學網路排名」(Webometrics Rankings of World Universities, WRWU), 針對全球超過 3 萬 1 千所大學網頁進行評比, 檢核各校知識產出品質以及知識轉移程度。

本排名包含 Impact、Openness、Excellence 等 3 項指標, 其中 Impact 指標顯示學校網站「能見度 (Visibility)」; Openness、Excellence 等 2 項指標反應學校網站「活動力 (Activity)」。指標權重最高為 Impact 指標, 占 50%; 次高為 Excellence 指標, 占 40%; Openness 指標權重為 10%。

最新一期排名於 2022 年 7 月公布, 本校全球排名第 1,052 名 (前期第 1,101 名), 亞洲地區第 268 名 (前期第 274 名), 國內第 14 名 (前期第 15 名), 國內私校第 5 名 (與前期同)。進入全球前 2,000 名之國內大學共 29 所, 其中國立大學 15 所、私立大學 14 所, 前 5 名依序為國立臺灣大學 (第 145 名)、國立成功大學 (第 440 名)、國立清華大學 (第 447 名)、國立臺灣師範大學 (第 633 名)、國立中央大學 (第 694 名)。私立大學前五名依次為中國醫藥大學 (第 765 名)、高雄醫學大學 (第 961 名)、臺北醫學大學 (第 973 名)、長庚大學 (第 1,048 名)、淡江大學 (第 1,052 名); 本校自 2007 年 7 月開始追蹤本排行榜至今, 連續 31 期排名為非醫學類私校第 1。

和優久聯盟大學相較, 本校全球排名僅次於臺北醫學大學。在指標方面, 本校 Impact 指標排名第 1; Openness 指標以臺北醫學大學表現最好, 東海大學第 2, 本校第 3; Excellence 指標方面, 本校排名第 5, 臺北醫學大學、中原大學、逢甲大學, 以及輔仁大學表現優於本校。

壹、前言

西班牙國家研究委員會 (the Spanish National Research Council) 網路計量研究中心 (Centre for Scientific Information and Documentation, CINDOC-CSIC) 的網路實驗室 (Cybermetrics Lab) 自 2004 年起, 針對全球大學網頁進行評比, 每年分別於 1 月及 7 月發表「世界大學網路排名」(Webometrics Rankings of World Universities, WRWU), 此排名目的在於敦促全球大學與研究中心透過電子期刊及學校網頁, 將科學研究成果及研究活動國際化, 以經濟、快速的知識擴散方式, 提升其影響力。

貳、指標定義

「世界大學網路排名」重視學校能否透過校方網站促進國際大學間學術知識交流, 期望透過指標設計, 反映各校知識產出品質以及知識轉移程度。分數計算採綜合指標 (即總排名) 的計算方式, 直接採用各指標的標準化數值 (normalized values) 進行加權計分。本排名包含 Impact、Openness、Excellence 等 3 項指標, 其中 Impact 指標顯示學校網站「能見度 (Visibility)」; Openness、Excellence 等 2 項指標反應學校網站「活動力 (Activity)」。指標權重最高為 Impact 指標占 50%, 次高為 Excellence 指標占 40%, Openness 指標占 10%。指標、權重與內涵說明, 詳表 1。

表 1 指標、權重與內涵

指標項目		權重	說明
Visibility (50%)	Impact	50%	亦稱 Visibility, 主要測量各大學網頁內容及知識轉移程度, 透過兩項世界知名的反向連結查詢工具 Majestic 及 Ahrefs , 蒐集來自全球數百萬具公信力的網路編輯訊息, 採取類似「虛擬公投 (virtual referendum)」方式, 調查來自第三方有關學校網域的對外被連結數。
Activity (50%)	Openness	10%	亦稱 Transparency, 這項指標自 2016 年 7 月開始, 依據 Google Scholar Citations (GSC) 的個人學術論文被引數 (包含期刊、書籍、會議論文等), 篩選出各校最常被引作者之前 210 名, 為強化數據可信度, 移除前 20 名作者後, 將論文被引次數加總, 再進行學校排名。在這前 210 名名單中若出現非個人檔案 (期刊、部門、團體、協會組織), 整個學校或機構都將因此受到排除 (論文被引數等於 0)。
	Excellence	40%	亦稱為 Scholar, 由西班牙期刊資訊分析平台 (Scimago) 提供學術文章與被引用數資料, 將資料分為 27 個領域, 統計各校名列各領域前 10% 最常被引用的論文數量, 以檢核學校的研究產出品質。

參、本校排名表現

本校自 2007 年開始追蹤「世界大學網路排名」。最新一期排名於 2022 年 7 月公布，本校全球排名第 1,052 名，亞洲地區第 268 名，國內第 14 名，國內私校第 5 名。與 2022 年 1 月公布之排名結果相比，本校在全球排名、國內排名以及各指標排名表現皆有進步。然而，從本校歷年排名表現看來，無論是全球排名、國內排名，以及指標排名，皆呈現下滑趨勢。本校 2022 年世界大學網路排名表現詳表 2，本校歷年排名表現詳表 3。

表 2 本校 2022 年世界大學網路排名表現

年度/版本	全球排名	亞洲排名	國內排名	國內私校排名	指標之全球排名		
					Impact	Openness	Excellence
2022/07	1,052	268	14	5	672	1,859	1,722
2022/01	1,101	274	15	5	743	1,874	1,758
進退步	▲49	▲6	▲1	持平	▲71	▲15	▲36

表 3 本校歷年世界大學網路排名表現

年度/版本	全球排名	亞洲排名	國內排名	國內私校排名	指標之全球排名		
					Impact	Openness	Excellence
2022/07	1,052	268	14	5	672	1,859	1,722
2022/01	<u>1,101</u>	<u>274</u>	15	5	743	1,874	<u>1,758</u>
2021/07	1,072	231	14	4	689	1,791	1,614
2021/01	970	231	12	4	639	1,559	1,616
2020/07	928	206	12	2	617	1,751	1,650
2020/01	878	175	10	1	586	1,542	1,502
2019/07	870	186	11	1	463	<u>2,265</u>	1,505
2019/01	700	139	10	1	340	1,005	1,340
2018/07	633	124	10	1	242	977	1,333
2018/01	552	91	8	1	201	1,067	1,170
2017/07	598	115	8	1	213	1,066	1,170
2017/01	394	39	6*	1	196*	496	978
2016/07	448	72	7	1	254	599	984
2016/01	415	55	8	1	205	154	884
2015/07	478	80	9	1	370	202	877
2015/01	426	77	10	1	574	368	996
2014/07	401	72	8	1	478	274	996
2014/01	513	82	10	1	<u>1,194</u>	34*	993
2013/07	733	165	<u>16</u>	3	984	41	985
2013/01	445	72	10	1	777	254	946
2012/07	406	54	7	1	617	676	942
2012/01	309	43	10	1	697	136	269
2011/07	272*	33	9	1	420	300	275
2011/01	285	32	10	1	426	395	112*

年度/版本	全球排名	亞洲排名	國內排名	國內私校排名	指標之全球排名		
					Impact	Openness	Excellence
2010/07	567	55	10	2	737	789	377
2010/01	483	50	11	1	849	407	375
2009/07	351	38	10	1	363	706	423
2009/01	491	50	10	1	563	806	550
2008/07	509	38	9	1	607	907	512
2008/01	566	40	9	1	667	863	765
2007/07	463	31*	7	1	590	550	737

註：紅色*標示為歷年表現最佳之名次；綠色標示為歷年表現最差之名次。

肆、國內學校排名表現

一、排名進入全球前 2,000 名之國內學校

本期進入全球前 2,000 名之國內大學共 29 所，其中國立大學 15 所、私立大學 14 所。私立大學前五名依次為中國醫藥大學、高雄醫學大學、臺北醫學大學、長庚大學、淡江大學；扣除醫學類學校，本校在私校中表現最佳。與 2022 年 1 月相比，本期進步最多的私立學校依次為朝陽科技大學（進步 195 名），亞洲大學（進步 174 名），中國醫藥大學（進步 163 名），逢甲大學（進步 77 名），以及臺北醫學大學（進步 71 名）。排名進入全球前 2,000 名之國內大學表現詳表 4。

表 4 2022 年 7 月-排名全球前 2,000 名之國內大學表現

國內排名	學 校	2022 年全球排名		
		1 月	7 月	進退步
1	國立臺灣大學	149	145	▲4
2	國立成功大學	444	440	▲4
3	國立清華大學	436	447	▼11
4	國立臺灣師範大學	683	633	▲50
5	國立中央大學	658	694	▼36
6	國立中山大學	777	761	▲16
7	中國醫藥大學	928	765	▲163
8	國立臺灣科技大學	818	800	▲18
9	國立中興大學	926	946	▼20
10	高雄醫學大學	1,007	961	▲46
11	臺北醫學大學	1,044	973	▲71
12	國立臺北科技大學	1,090	1,036	▲54
13	長庚大學	1,088	1,048	▲40
14	淡江大學	1,101	1,052	▲49
15	亞洲大學	1,325	1,151	▲174
16	國立政治大學	1,148	1,190	▼42
17	東海大學	1,387	1,262	▲125

國內排名	學校	2022 年全球排名		
		1 月	7 月	進退步
18	逢甲大學	1,351	1,274	▲ 77
19	輔仁大學	1,306	1,297	▲ 9
20	國立高雄科技大學	1,524	1,302	▲ 222
21	中原大學	1,379	1,366	▲ 13
22	國立中正大學	1,345	1,376	▼ 31
23	國立臺灣海洋大學	1,495	1,392	▲ 103
24	元智大學	1,467	1,505	▼ 38
25	國立雲林科技大學	1,758	1,518	▲ 240
26	朝陽科技大學	1,751	1,556	▲ 195
27	國立東華大學	1,624	1,634	▼ 10
28	銘傳大學	1,711	1,681	▲ 30
29	義守大學	1,926	1,890	▲ 36

註：藍字為私立大學。

二、國內學校歷年排名表現

2007 年 7 月起歷年國內大學排名表現詳表 5。近年來，排名前 10 名的學校名次僅略增減，差異不大，國立臺灣大學、國立清華大學、國立成功大學、穩居前 3 名；國立中央大學、國立臺灣師範大學、國立中山大學、國立臺灣科技大學以及國立中興大學，排名多在第 4 至第 10 名之間。自 2021 年開始，私立醫學類學校逐漸躋進前 10 名，淡江大學依然是非醫學類私校中的第 1，但排名已受影響。

表 5 歷年國內大學排名表現（自 2007 年 7 月）

排名 版本	第 1	第 2	第 3	第 4	第 5	第 6	第 7	第 8	第 9	第 10	第 11	第 12	第 13	第 14	第 15	第 16
2022 年 7 月	臺大 145	成大 440	清大 447	臺師大 633	中央 694	中山 761	中國醫 765	臺科大 800	中興 946	高醫大 961	臺北醫 973	北科大 1,036	長庚 1,048	淡江 1,052		
2022 年 1 月	臺大 149	清大 436	成大 444	中央 658	臺師大 683	中山 777	臺科大 818	中興 926	中國醫 928	陽明交 1,001	高醫大 1,007	臺北醫 1,044	長庚 1,088	北科大 1,090	淡江 1,101	
2021 年 7 月	臺大 134	清大 399	成大 407	中央 607	陽明 632	臺師大 659	中山 722	臺科大 770	中興 846	臺北醫 906	中國醫 933	長庚 977	北科大 997	淡江 1,072		
2021 年 1 月	清大 327	交大 345	臺大 442	陽明 499	中山 651	中興 807	成大 867	臺北醫 882	中國醫 906	長庚 944	北科大 953	淡江 970				
2020 年 7 月	臺大 125	清大 368	成大 368	交大 380	中央 543	陽明 560	臺師大 629	中山 635	臺科大 719	中興 796	臺北醫 919	淡江 928				
2020 年 1 月	臺大 123	清大 360	成大 363	交大 369	中央 534	陽明 577	中山 608	臺師大 633	臺科大 708	淡江 878						
2019 年 7 月	臺大 111	清大 330	成大 336	交大 350	中央 522	中山 555	陽明 572	臺科大 684	臺師大 704	中興 739	淡江 870					
2019 年 1 月	臺大 105	交大 305	清大 319	成大 325	中央 455	中山 513	陽明 525	臺師大 623	臺科大 661	淡江 700						
2018 年 7 月	臺大 94	交大 254	清大 278	成大 287	中央 467	中山 473	陽明 513	臺師大 618	臺科大 620	淡江 633						

排名 版本	第 1	第 2	第 3	第 4	第 5	第 6	第 7	第 8	第 9	第 10	第 11	第 12	第 13	第 14	第 15	第 16
2018 年 1 月	臺大 85	交大 229	成大 254	清大 270	中央 438	中山 458	陽明 525	淡江 552	臺師大 562	臺科大 597						
2017 年 7 月	臺大 86	交大 253	成大 264	清大 294	中央 432	中山 474	陽明 560	淡江 598	臺科大 607	臺師大 647						
2017 年 1 月	臺大 68	交大 156	成大 188	清大 243	中央 351	淡江 394	中山 441	臺師大 469	陽明 506	中興 512						
2016 年 7 月	臺大 64	交大 112	成大 209	清大 287	中央 335	臺師大 442	淡江 448	中山 496	中興 549	陽明 553						
2016 年 1 月	臺大 51	成大 150	交大 159	清大 235	中央 330	臺師大 397	中興 407	淡江 415	中山 454	中正 467						
2015 年 7 月	臺大 50	成大 127	交大 165	清大 191	中央 240	臺師大 380	中正 407	政大 455	淡江 478	中國醫 493						
2015 年 1 月	臺大 30	成大 132	交大 153	中央 176	清大 205	中正 280	政大 319	中山 345	臺師大 375	淡江 426						
2014 年 7 月	臺大 35	中央 143	交大 157	成大 176	清大 226	政大 321	中山 323	淡江 401	臺師大 403	中正 440						
2014 年 1 月	臺大 40	交大 175	清大 236	中央 252	臺師大 347	成大 374	政大 411	中山 422	中正 502	淡江 513						
2013 年 7 月	臺大 66	成大 183	交大 187	中央 255	清大 293	虎尾科 345	臺師大 397	中正 427	中山 433	海洋 554	輔仁 590	臺北醫 604	臺科大 605	政大 613	中興 645	淡江 733
2013 年 1 月	臺大 38	中央 128	交大 192	成大 202	清大 242	中山 250	中興 347	臺科大 404	臺師大 426	淡江 445						
2012 年 7 月	臺大 58	交大 185	成大 189	清大 282	中山 340	中央 351	淡江 408	臺師大 432	中興 441	政大 456						
2012 年 1 月	臺大 42	成大 63	交大 72	清大 113	中央 125	中興 182	中山 190	政大 280	臺師大 295	淡江 309						
2011 年 7 月	臺大 24	成大 67	交大 89	清大 108	中央 119	臺師大 176	中山 212	中興 268	淡江 272	政大 295						
2011 年 1 月	臺大 12	成大 80	交大 81	中央 95	清大 136	中山 148	臺師大 218	中正 243	中興 252	淡江 285						
2010 年 7 月	臺大 139	交大 309	臺師大 354	清大 361	成大 413	政大 430	中山 437	中央 523	義守 555	淡江 567						
2010 年 1 月	臺大 63	交大 153	成大 184	清大 250	中山 268	中興 313	臺師大 314	中央 321	政大 327	中正 462	淡江 483					
2009 年 7 月	臺大 26	成大 101	中山 124	交大 146	臺師大 173	中央 207	清大 209	政大 288	中正 294	淡江 351						
2009 年 1 月	臺大 55	交大 179	臺師大 273	成大 274	中山 282	清大 308	中央 370	中正 384	政大 391	淡江 491						
2008 年 7 月	臺大 70	交大 239	中山 242	臺師大 307	成大 310	清大 338	中央 373	政大 486	淡江 509	中正 519						
2008 年 1 月	臺大 73	交大 237	中山 263	成大 329	臺師大 388	清大 406	中央 448	政大 552	淡江 566	中正 607						
2007 年 7 月	臺大 96	交大 208	成大 314	中山 352	臺師大 375	清大 444	淡江 463	中央 507	政大 537	中正 607						

註：黃色方塊為本校的歷年表現，藍字為私立大學。

三、優久聯盟大學歷年排名表現

近期優久聯盟大學排名表現詳 6。本校在 13 所優久聯盟大學中，全球排名僅次於臺北醫學大學。在個別指標方面，本校在 Impact (Visibility) 的表現最佳，Openness (Transparency) 次之，Excellence (Scholar) 的表現較弱。

表 6 近期 (2021/01-2022/07) 優久聯盟大學排名表現

年度版本	學校	國內排名	全球排名	Impact 全球排名	Impact 優久排名	Openness 全球排名	Openness 優久排名	Excellence 全球排名	Excellence 優久排名
2022 7 月	臺北醫學大學	11	973	2,368	10	1,025	1	790	1
	淡江大學	14	1,052	672	1	1,859	3	1,722	5
	東海大學	17	1,262	1,173	3	1,296	2	1,915	6
	逢甲大學	18	1,274	1,433	5	2,163	5	1,550	3
	輔仁大學	19	1,297	1,221	4	2,577	6	1,667	4
	中原大學	21	1,366	2,239	9	1,860	4	1,451	2
	銘傳大學	28	1,681	713	2	3,734	8	2,854	8
	靜宜大學	32	2,128	1,616	7	5,347	10	2,603	7
	中國文化大學	35	2,207	1,601	6	4,779	9	2,943	9
	東吳大學	36	2,307	2,142	8	2,861	7	3,279	10
	大同大學	58	4,108	3,939	12	7,455	11	4,037	12
	實踐大學	61	4,347	5,015	13	7,619	13	3,885	11
	世新大學	69	4,622	3,355	11	7,455	11	5,071	13
2022 1 月	臺北醫學大學	12	1,044	2,592	10	1,084	1	863	1
	淡江大學	15	1,101	743	2	1,875	4	1,758	5
	輔仁大學	17	1,306	1,237	3	2,564	6	1,672	4
	逢甲大學	20	1,351	2,067	7	2,191	5	1,448	2
	中原大學	21	1,379	2,307	9	1,874	3	1,476	3
	東海大學	22	1,387	1,282	4	1,358	2	2,142	6
	銘傳大學	27	1,711	713	1	3,848	8	2,919	9
	靜宜大學	32	2,114	1,498	5	5,335	10	2,669	7
	中國文化大學	34	2,169	1,590	6	4,763	9	2,873	8
	東吳大學	39	2,416	2,239	8	2,805	7	3,428	10
	大同大學	60	4,270	4,368	12	7,420	11	4,018	11
	實踐大學	65	4,444	5,092	13	7,420	11	4,116	12
	世新大學	75	4,818	3,493	11	7,420	11	5,276	13

年度 版本	學校	國內 排名	全球 排名	Impact 全球排名	Impact 優久排名	Openness 全球排名	Openness 優久排名	Excellence 全球排名	Excellence 優久排名
2021 7月	臺北醫學大學	10	906	2,092	10	1,080	1	783	1
	淡江大學	14	1,072	689	2	1,791	4	1,614	5
	輔仁大學	18	1,246	1,035	4	2,509	6	1,551	4
	逢甲大學	19	1,281	2,069	8	1,981	5	1,299	2
	東海大學	20	1,296	972	3	1,299	2	2,239	6
	中原大學	23	1,323	2,077	9	1,784	3	1,452	3
	銘傳大學	27	1,594	473	1	3704	7	2,590	8
	中國文化大學	34	2,059	1,500	6	4,,109	8	2,534	7
	靜宜大學	35	2,064	1,168	5	4,460	10	2,635	9
	東吳大學	45	2,389	1,889	7	4,200	9	3,006	10
	大同大學	60	4,128	4,205	12	6,492	11	3,481	11
	實踐大學	64	4,299	4,572	13	6,492	11	3,742	12
世新大學	78	4,670	3,082	11	6,492	11	4,864	13	
2021 1月	臺北醫學大學	8	882	2,064	10	994	1	783	1
	淡江大學	12	970	639	2	1,559	3	1,616	5
	輔仁大學	16	1,153	961	3	2,327	6	1,553	4
	逢甲大學	18	1,241	1,947	9	1,835	5	1,301	2
	中原大學	21	1,282	1,897	8	1,569	4	1,454	3
	銘傳大學	23	1,336	351	1	3,360	7	2,594	8
	東海大學	24	1,340	1,090	4	1,141	2	2,239	6
	中國文化大學	34	1,998	1,637	6	3,981	8	2,538	7
	靜宜大學	36	2,061	1,602	5	4,153	10	2,638	9
	東吳大學	42	2,278	1,747	7	4,072	9	3,009	10
	大同大學	57	3,727	3,937	12	5,963	11	3,484	11
	實踐大學	63	3,879	4,029	13	5,963	11	3,745	12
	世新大學	76	4,380	2,938	11	5,963	11	4,865	13

伍、指標表現

本排名包含 Impact、Openness、Excellence 等 3 項指標，其中 Impact 指標顯示學校網站「能見度 (Visibility)」；Openness、Excellence 等 2 項指標反應學校網站「活動力 (Activity)」。指標權重最高為 Impact 指標占 50%，次高為 Excellence 指標占 40%，Openness 指標占 10%。

與本期國內進入全球前 2,000 名的大學相比，本校表現最佳的指標為 Impact，全球排名第 672 名，國內排名第 6 名；其次為 Openness 指標，本校全球排名第 1,859 名，國內排名第 19 名；Excellence 指標全球排名第 1,722 名，國內排名第 20 名。

在優久聯盟大學中，Impact 指標表現最佳的前三名為淡江大學、銘傳大學、東海大學；Openness 指標表現最佳的學校為臺北醫學大學，其次為東海大學，淡江大學和中原大學名次非常接近，表現在伯仲之前；在 Excellence 指標方面，本校排名第 5，臺北醫學大學、中原大學、逢甲大學，以及輔仁大學表現優於本校。

從歷年指標表現來看，本校在 Impact 指標表現相對穩定，近年來皆能維持在全球第 600-700 名內，在優久聯盟大學中亦表現突出；Openness 指標及 Excellence 指標表現，則呈現逐漸下滑趨勢。

一、Impact 指標 (50%)：透過學校網域的對外被連結數，測量學校網頁內容及知識轉移程度，檢核學校影響力。

(一)本期排名進入全球前 2,000 名之國內學校 Impact 指標表現，詳表 7。

表 7 全球前 2,000 名之國內學校 Impact 指標排名

國內排名	全球排名	學校	Impact 全球排名	Impact 國內排名
1	145	國立臺灣大學	145	1
4	633	國立臺灣師範大學	289	2
2	440	國立成功大學	544	3
16	1,190	國立政治大學	574	4
3	447	國立清華大學	599	5
14	1,052	淡江大學	672	6
28	1,681	銘傳大學	713	7
6	761	國立中山大學	838	8
5	694	國立中央大學	862	9
17	1,262	東海大學	1,173	10
19	1,297	輔仁大學	1,221	11
9	946	國立中興大學	1,387	12
18	1,274	逢甲大學	1,433	13
22	1,376	國立中正大學	1,453	14
10	961	高雄醫學大學	1,505	15
8	800	國立臺灣科技大學	1,549	16
23	1,392	國立臺灣海洋大學	1,814	17
20	1,302	國立高雄科技大學	1,818	18
26	1,556	朝陽科技大學	1,847	19

國內排名	全球排名	學校	Impact全球排名	Impact國內排名
24	1,505	元智大學	1,953	20
12	1,036	國立臺北科技大學	2,121	21
27	1,634	國立東華大學	2,170	22
29	1,890	義守大學	2,229	23
21	1,366	中原大學	2,239	24
11	973	臺北醫學大學	2,368	25
25	1,518	國立雲林科技大學	2,820	26
15	1,151	亞洲大學	2,963	27
7	765	中國醫藥大學	3,127	28
13	1,048	長庚大學	3,342	29

(二) 2021 至 2022 年，優久聯盟大學 Impact 指標表現詳圖 1。

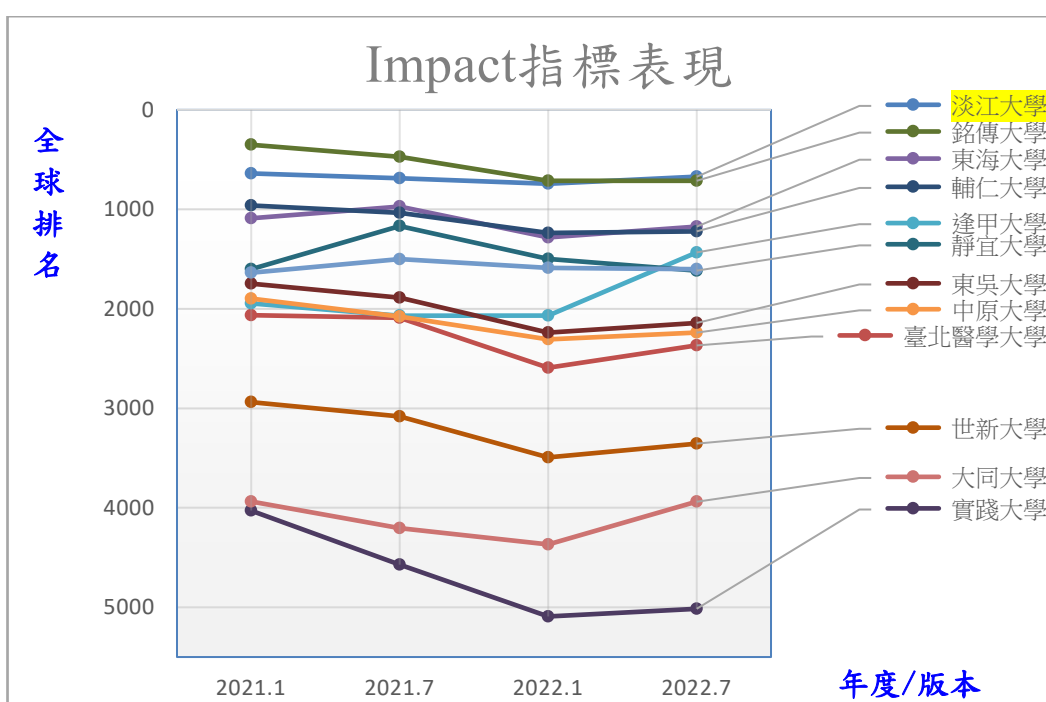


圖 1 優久聯盟大學 Impact 指標表現

(三) 本校歷年 Impact 指標表現詳圖 2。

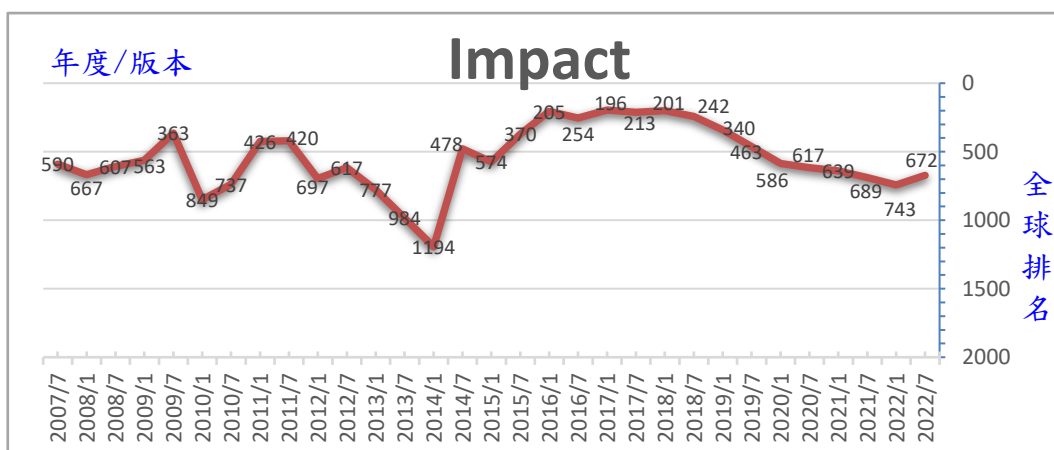


圖 2 本校歷年 Impact 指標表現

二、Openness 指標 (10%)：測量學校教研人員論文被引數，檢核學校研究能量及知識轉移程度。

(一) 本期排名進入全球前 2,000 名之國內學校 Openness 指標表現，詳表 8。

表 8 全球前 2,000 名之國內學校 Openness 指標排名

國內排名	全球排名	學校	Openness 全球排名	Openness 國內排名
1	145	國立臺灣大學	216	1
3	447	國立清華大學	426	2
2	440	國立成功大學	434	3
7	765	中國醫藥大學	722	4
5	694	國立中央大學	772	5
8	800	國立臺灣科技大學	835	6
6	761	國立中山大學	868	7
9	946	國立中興大學	892	8
11	973	臺北醫學大學	1,025	9
4	633	國立臺灣師範大學	1,084	10
13	1,048	長庚大學	1,113	11
17	1,262	東海大學	1,296	12
10	961	高雄醫學大學	1,339	13
12	1,036	國立臺北科技大學	1,346	14
22	1,376	國立中正大學	1,395	15
26	1,556	朝陽科技大學	1,612	16
23	1,392	國立臺灣海洋大學	1,721	17
16	1,190	國立政治大學	1,803	18
14	1,052	淡江大學	1,859	19
21	1,366	中原大學	1,860	20
20	1,302	國立高雄科技大學	1,866	21
24	1,505	元智大學	1,879	22
27	1,634	國立東華大學	2,003	23
18	1,274	逢甲大學	2,163	24
15	1,151	亞洲大學	2,264	25
25	1,518	國立雲林科技大學	2,354	26
19	1,297	輔仁大學	2,577	27
29	1,890	義守大學	3,302	28
28	1,681	銘傳大學	3,734	29

(二) 2021 至 2022 年，優久聯盟大學 Openness 指標表現詳圖 3。

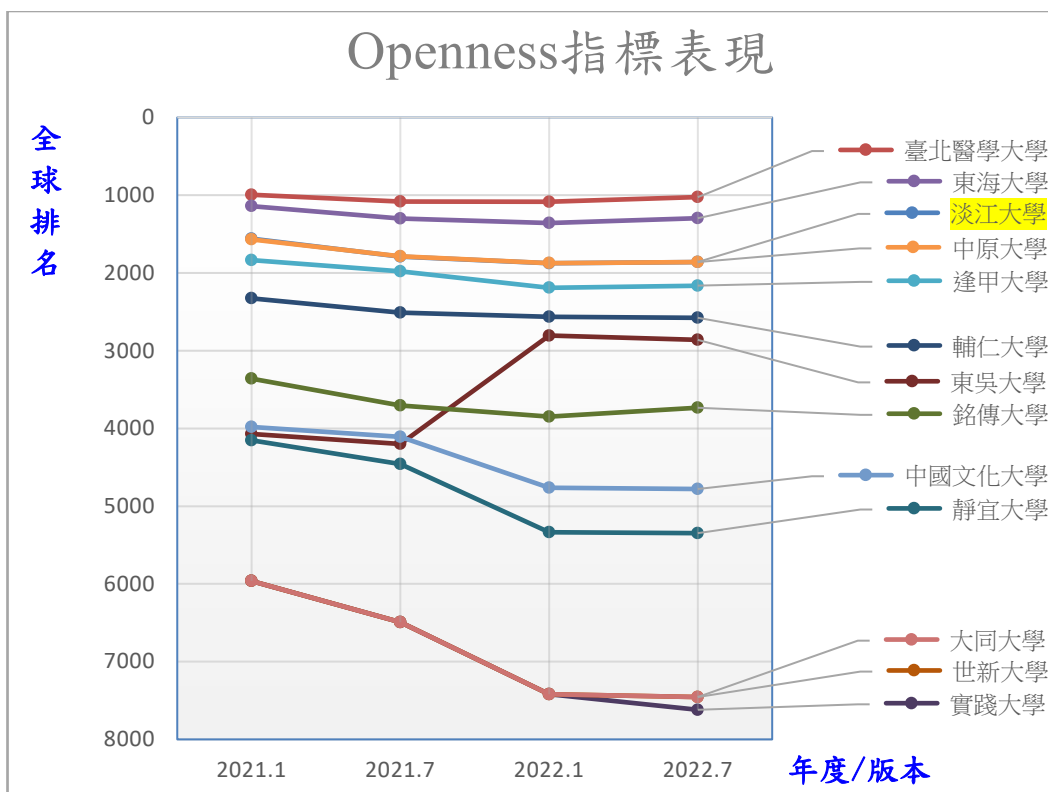


圖 3 優久聯盟大學 Openness 指標表現

(三) 本校歷年 Openness 指標表現詳圖 4。

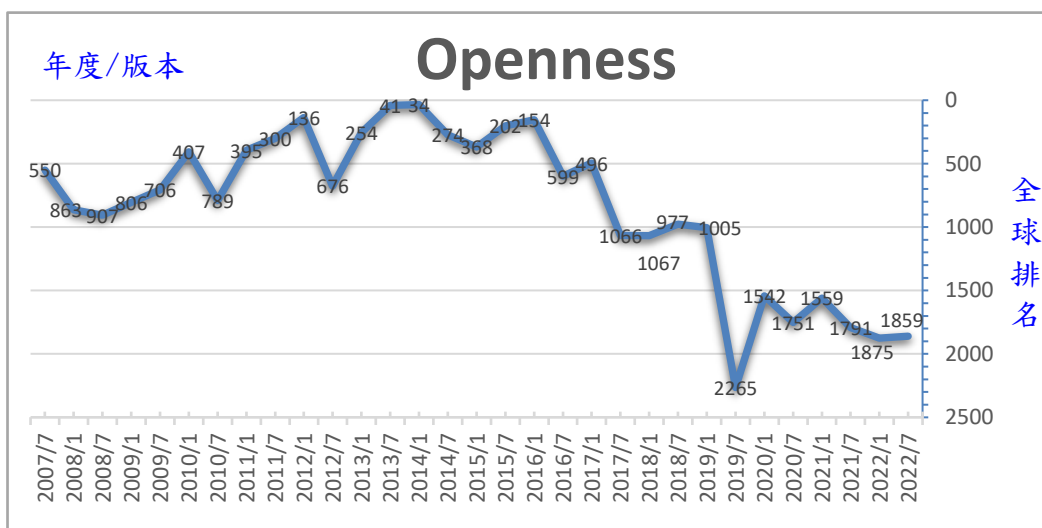


圖 4 本校歷年 Openness 指標表現

三、Excellence 指標 (40%)：統計各校名列各領域前 10% 最常被引用的文獻數量，檢核學校的研究產出品質，本期統計的資料期間為 2017 至 2021 年。

(一) 本期排名進入全球前 2,000 名之國內學校 Excellence 指標表現，詳表 9。

表 9 全球前 2,000 名之國內學校 Excellence 指標排名

國內排名	全球排名	學校	Excellence 全球排名	Excellence 國內排名
1	145	國立臺灣大學	217	1
7	765	中國醫藥大學	384	2
3	447	國立清華大學	529	3
2	440	國立成功大學	543	4
13	1,048	長庚大學	684	5
8	800	國立臺灣科技大學	745	6
15	1,151	亞洲大學	777	7
11	973	臺北醫學大學	790	8
5	694	國立中央大學	838	9
12	1,036	國立臺北科技大學	905	10
10	961	高雄醫學大學	978	11
6	761	國立中山大學	1,001	12
9	946	國立中興大學	1,095	13
4	633	國立臺灣師範大學	1,189	14
21	1,366	中原大學	1,451	15
25	1,518	國立雲林科技大學	1,452	16
20	1,302	國立高雄科技大學	1,463	17
18	1,274	逢甲大學	1,550	18
19	1,297	輔仁大學	1,667	19
14	1,052	淡江大學	1,722	20
23	1,392	國立臺灣海洋大學	1,731	21
24	1,505	元智大學	1,854	22
17	1,262	東海大學	1,915	23
27	1,634	國立東華大學	1,989	24
22	1,376	國立中正大學	2,005	25
26	1,556	朝陽科技大學	2,087	26
29	1,890	義守大學	2,233	27
16	1,190	國立政治大學	2,281	28
28	1,681	銘傳大學	2,854	29

(二) 2021 至 2022 年，優久聯盟大學 Excellence 指標表現詳圖 5。

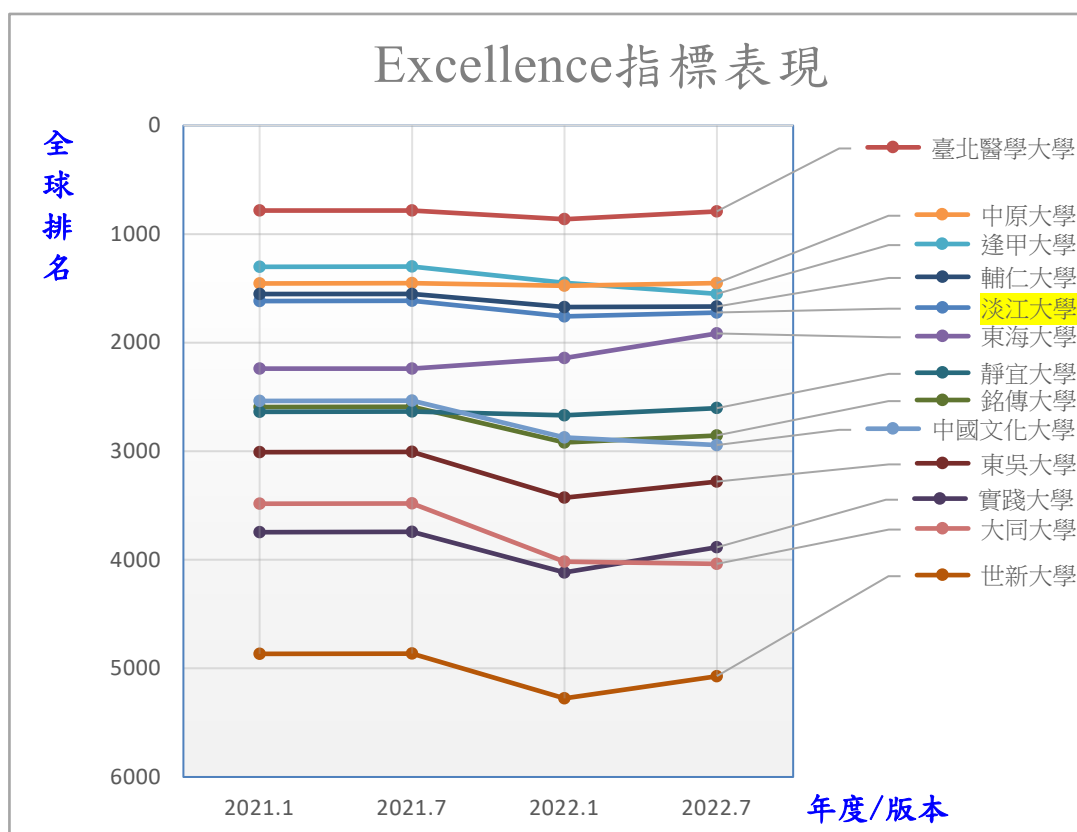


圖 5 優久聯盟大學 Excellence 指標表現

(三) 本校歷年 Excellence 指標表現詳圖 6。

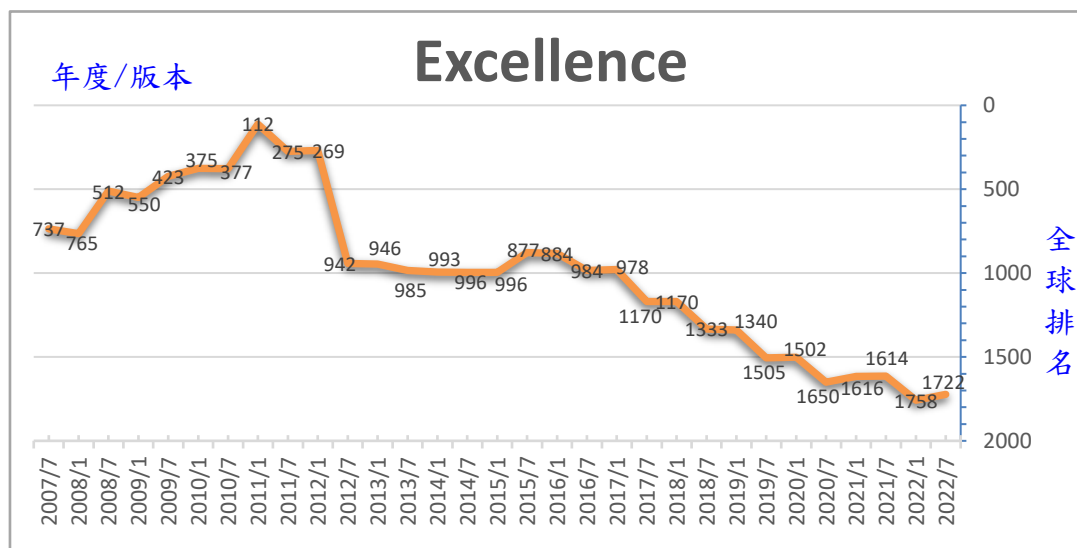


圖 6 本校歷年 Excellence 指標表現