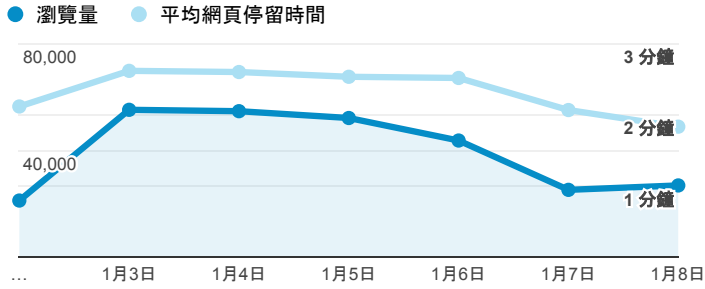


## 報表02\_流量

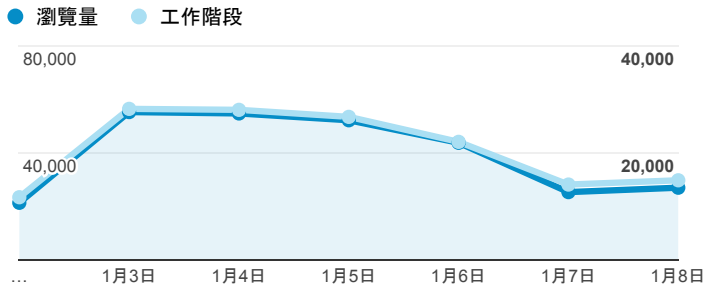
2017年1月2日 - 2017年1月8日

所有使用者  
100.00% 個工作階段

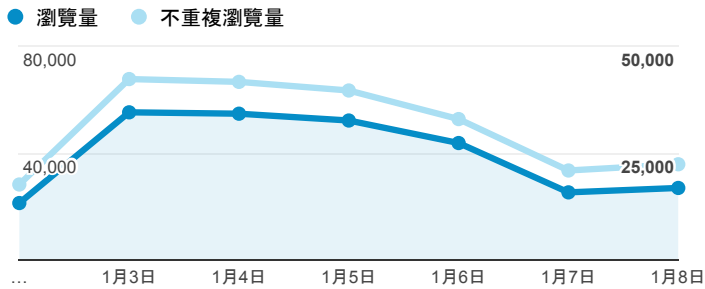
### 瀏覽量和平均網頁停留時間



### 瀏覽量和造訪



### 瀏覽量和不重複瀏覽量



### 造訪和新造訪率 (依 服務供應商 分組)

服務供應商	工作階段	瀏覽量
tamkang university	51,187	108,928
taipei taiwan	47,803	87,808
tfn media co. ltd.	10,917	20,531
taiwan mobile co. ltd.	7,129	11,327
panchiao taipei hsien taiwan	6,630	10,581
taiwan fixed network co. ltd.	6,261	10,934
kbro co. ltd.	2,090	3,936
mobile business group	1,872	3,211
chunghwa telecom data communication business group	1,657	3,342
vibo telecom inc.	1,634	2,690

### 造訪和瀏覽量 (依 分享網址 分組)

分享網址	工作階段	瀏覽量
www.tku.edu.tw/index.asp	98,494	213,108
www.tku.edu.tw/campstu.asp	40,249	54,631
www.tku.edu.tw/acad.asp	2,141	3,566
www.tku.edu.tw/staff.asp	1,786	2,930
www.tku.edu.tw/regis.asp	1,661	2,874
www.tku.edu.tw/lib.asp	441	677
www.tku.edu.tw/sitemap.asp	156	327
www.tku.edu.tw/newstu.asp	128	263
www.tku.edu.tw/road.asp	93	117
www.tku.edu.tw/alumni.asp	55	84

### 造訪和瀏覽量 (依 社交網路 分組)

社交網路	工作階段	瀏覽量
Facebook	85	123
Blogger	11	16
LinkedIn	7	7
Naver	2	2

## 造訪和瀏覽量 (依 來源/媒介 分組)

來源/媒介	工作階段	瀏覽量
google / organic	52,121	112,796
(direct) / (none)	50,220	92,991
yahoo / organic	3,454	7,602
163.13.8.254 / referral	3,398	5,186
163.13.16.254 / referral	3,354	5,086
163.13.12.254 / referral	3,314	5,017
163.13.48.254 / referral	3,126	4,712
163.13.52.254 / referral	3,089	4,759
163.13.248.254 / referral	1,777	2,875
163.13.27.254 / referral	1,716	2,415

## 造訪和瀏覽量 (依 到達網頁 分組)

到達網頁	工作階段	瀏覽量
/index.asp	32,690	89,053
/campstu.asp	21,621	29,708
/acad.asp	1,108	1,885
/regis.asp	759	1,275
/staff.asp	435	693
/lib.asp	190	291
/sitemap.asp	69	138
/road.asp	51	62
/newstu.asp	41	75
/acadvalue.asp	33	41